

采编系统用户手册

1. 前言

本手册介绍智能社会研究期刊系统的操作和使用，适用于管理员、期刊主编、编辑、审稿人及作者等各类角色用户阅读。

该系统专为优化期刊编辑流程而设计，能有效减少编辑人员在行政与管理事务上的时间投入，同时提升编审流程的记录保存效率与整体效能。系统全面支持在线期刊出版的各个环节，包括从期刊网站建设到日常运营管理，具体涵盖作者投稿、同行评审、编辑加工、出版发布、内容归档等全流程操作。此外，系统能有效协调期刊组织工作中的人员管理，包括跟踪编辑、审稿人和作者的工作进度，向读者发送通知，以及协助处理学术通信等事务。

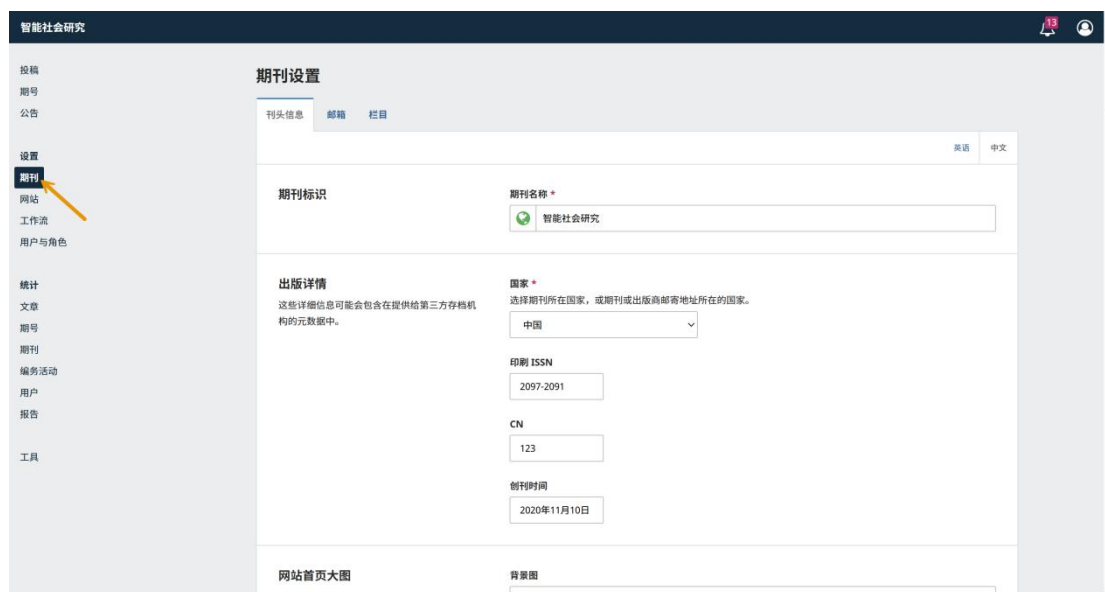
通过本手册，用户可完整掌握在系统上提交、编辑、出版及展示学术论文的全套流程。

2. 期刊设置

通过【期刊设置】模块可自定义期刊相关的配置，包括期刊名称、栏目信息以及期刊联系方式。

访问路径：

1. 使用期刊管理员账户登录系统
2. 在左侧导航的设置区域点击【期刊】选项



2.1 刊头信息

在此区域，可设置期刊标识、期刊详情、网站首页大图和网站信息。

2.1.1 期刊标识

在此可设置您的期刊的名称。该名称用于在期刊官网部分页面上展示。



2.1.2 出版详情

在此可设置期刊的出版相关信息，包括国家、印刷 ISSN、CN 和创刊时间。



- **印刷 ISSN、CN**：ISSN 和 CN 将在期刊官网首页首屏大图右下角展示。

最后，请务必点击【保存】按钮以保存修改。

2.1.3 网站首页大图

在【网站首页大图】区域，可设置期刊官网首页的首屏展示大图，以及其上文字。

网站首页大图

背景图

备用文本

移除

jumbotron

为使用纯文本浏览器或辅助设备的访客描述此图片。示例：'我们的编辑在会议上发言。'

大图标题文字

根植本土 面向世界

探求真知 崇尚创新

期刊首页内容

智能社会研究聚焦中国社会的智能化转型进程

为社会科学和交叉前沿领域提供学术交流平台



2.1.4 网站信息

在【网站信息】区域，您可设置在期刊官网的【关于】页上所展示的信息，包括“关于本刊”、“学术指导委员会”、“编委会”和“编辑团队”。

网站信息

关于本刊

B I x² x₂

《智能社会研究》是工业和信息化部主管、哈尔滨工程大学主办的学术期刊（双月刊）。
本刊坚持“根植本土、面向世界”的学术立场，以“探求真知，崇尚创新”为宗旨，倡导“源于实践、指向实践”的学风，为社会科学领域和交叉前沿领域的研究者提供学术交流平台。
本刊重点刊发以智能社会为主题的理论探讨和实证研究，接收稿件体裁包括论文、评论与争鸣、研究综述、研究报告、译文、书评、访谈。

学术指导委员会-人员1-照片

备用文本
李培林

移除

为使用纯文本浏览器或辅助设备的访客描述此图片。示例：'我们的编辑在会议上发言。'

学术指导委员会-人员1-描述

第十三届全国人大常委会社会建设委员会副主任委员
中国社科院原副院长、学部委员
社会政法部主任、研究员

- 关于本刊

填写期刊的简要介绍。

网站信息

关于本刊

B I x² x₂

《智能社会研究》是工业和信息化部主管、哈尔滨工程大学主办的学术期刊（双月刊）。
本刊坚持“根植本土、面向世界”的学术立场，以“探求真知，崇尚创新”为宗旨，倡导“源于实践、指向实践”的学风，为社会科学领域和交叉前沿领域的研究者提供学术交流平台。
本刊重点刊发以智能社会为主题的理论探讨和实证研究，接收稿件体裁包括论文、评论与争鸣、研究综述、研究报告、译文、书评、访谈。

这部分内容将在期刊官网【关于】>【关于本刊】区域展示：



学术指导委员会相关信息

用于配置学术指导委员会的成员信息，包括主要成员的照片、姓名和介绍，以及其他成员列表。

学术指导委员会-人员1-照片

备用文本

李培林

为使用纯文本浏览器或辅助设备的访客描述此图片。示例：'我们的编辑在会议上发言。'

学术指导委员会-人员1-描述

第十三届全国人大常委会社会建设委员会副主任委员
中国社科院原副院长、学部委员
社会政法部主任、研究员

学术指导委员会-人员2-照片

备用文本

於志文

为使用纯文本浏览器或辅助设备的访客描述此图片。示例：'我们的编辑在会议上发言。'

学术指导委员会-人员2-描述

哈尔滨工程大学党委常委、副校长
杰青、长江学者

此部分信息将在期刊官网【关于】>【学术指导委员会】区域展示。



• 编委会相关信息

用于配置编委会的成员信息，包括主要成员的照片、姓名和介绍，以及其他成员列表。

编委会-人员1-照片

备用文本

陈云松

为使用纯文本浏览器或辅助设备的访客描述此图片。示例：'我们的编辑在会议上发言。'

移除

编委会-人员1-描述

南京大学党委副书记
国家哲学社会科学万人领军人才

编委会-人员2-照片

备用文本

赵玉新

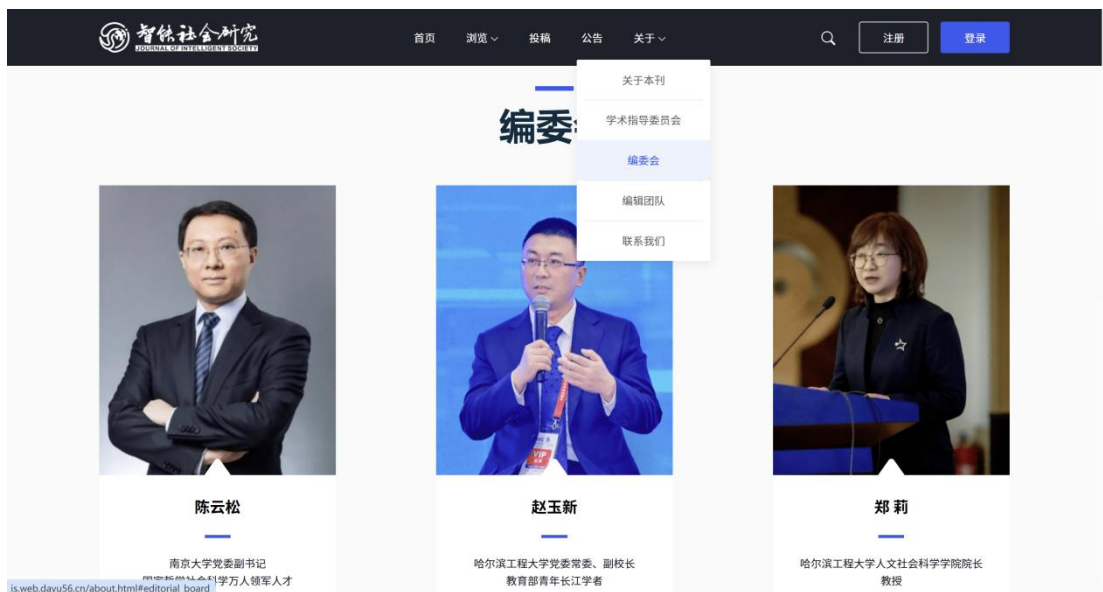
为使用纯文本浏览器或辅助设备的访客描述此图片。示例：'我们的编辑在会议上发言。'

移除

编委会-人员2-描述

哈尔滨工程大学党委常委、副校长
教育部青年长江学者

此部分信息将在期刊官网【关于】>【学术指导委员会】区域展示。



• 编辑团队信息

可配置期刊的编辑团队成员信息：

主编、编辑部主任	<input checked="" type="checkbox"/> 郑莉
特邀主编	<input checked="" type="checkbox"/> 谢寿光
编辑部副主任	<input checked="" type="checkbox"/> 李天朗 蒲威
编辑部成员	<input checked="" type="checkbox"/> 王立秋 王誉梓 张继军 赵海峰 杜宇鹏 柳建坤

此部分信息将在期刊官网【关于】>【学术指导委员会】区域展示。



2.2 邮箱

期刊设置

刊头信息

邮箱

栏目

发件人

设置系统通知邮件的发件人信息。

名称 *

智能社会研究编辑团队

电子邮件地址 *

aaa@a.com

保存

在此可设置系统在编辑流程中各个环节所发送的通知邮件的发件人信息。

收件箱

全部

新稿件需要分配编辑：基于社会科学研究视角看中美贸易战对国际经济格局的影响与展望 外部 | ★

智能社会研究编辑团队

发件人 智能社会研究编辑团队 <aaa@a.com>
(由 智能社会研究编辑团队 代发)

收件人 李飞 <李飞@智能社会研究编辑团队>

时间 2025年4月14日 周一 11:56

大小 7.2K

2.3 栏目管理

此章节介绍如何配置栏目。

本系统要求至少设置一个栏目，您可新建栏目、编辑现有栏目或删除栏目。作者投稿时需选择相应栏目，这些栏目也将用于编排期刊各期的内容。您还可为特定栏目分配责任编辑。本部分指南将说明如何进行栏目配置。

智能社会研究

投稿
期号
公告
设置
期刊
网站
工作流
用户与角色
统计
文章
期号
期刊
编务活动
用户
报告
工具

期刊设置

刊头信息

邮箱

栏目

栏目

排序

创建栏目

标题	编辑列表	停用
▶ 论文	无	<input type="checkbox"/>
▶ 研究报告	无	<input type="checkbox"/>
▶ 译文	无	<input type="checkbox"/>
▶ 书评	无	<input type="checkbox"/>
▶ 特稿	无	<input type="checkbox"/>
▶ 专题论文	无	<input type="checkbox"/>
▶ 前沿动态	无	<input type="checkbox"/>
▶ 会议综述	无	<input type="checkbox"/>

2.3.1 编辑栏目

点击左侧箭头，可展开操作区域。

栏目			排序	创建栏目
标题	编辑列表	停用		
▼ 论文	无	<input type="checkbox"/>		
编辑	删除			

点击【编辑】将弹出新窗口，其中包含以下配置选项：

1. 栏目名称
 - 可修改栏目全称或缩写
2. 栏目政策
 - 用于填写重要说明（如投稿要求、同行评审政策等）
3. 字数限制
 - 可设置本栏目摘要的字数上限
4. 栏目选项
 - 索引收录：勾选是否纳入期刊索引
 - 同行评审：设置是否进行同行评审（如"社论"栏目通常不设评审）
 - 开放投稿：控制是否接受自主投稿
 - 目录显示：决定是否在期刊目录中展示
 - 停用投稿功能：对停用栏目可关闭投稿通道，避免误投
 - 索引排除：对刊首语、编后记等非核心内容，可勾选"不纳入期刊索引"，避免污染检索结果
 - 栏目内容类型标识：部分系统会使用此标识，非必填项

5. 责任编辑分配

- 期刊主编与栏目编辑：可设置为自动分配至本栏目的所有新投稿件
- 排版编辑与文字编辑：暂不支持自动分配功能

点击保存按钮即可应用设置，并返回栏目管理页面。

2.3.2 创建栏目

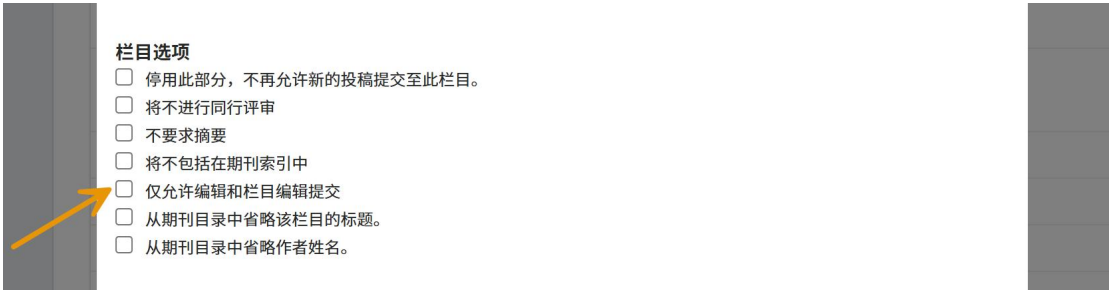
在栏目管理页面中，点击【创建栏目】按钮，系统将弹出与上述栏目编辑窗口完全相同的空白配置页面。

填写相关栏目信息后，点击【保存】按钮即可完成新栏目的创建。



2.3.3 限制栏目投稿权限

通过勾选"仅允许编辑和栏目编辑提交"复选框，可为每个栏目设置投稿权限限制。



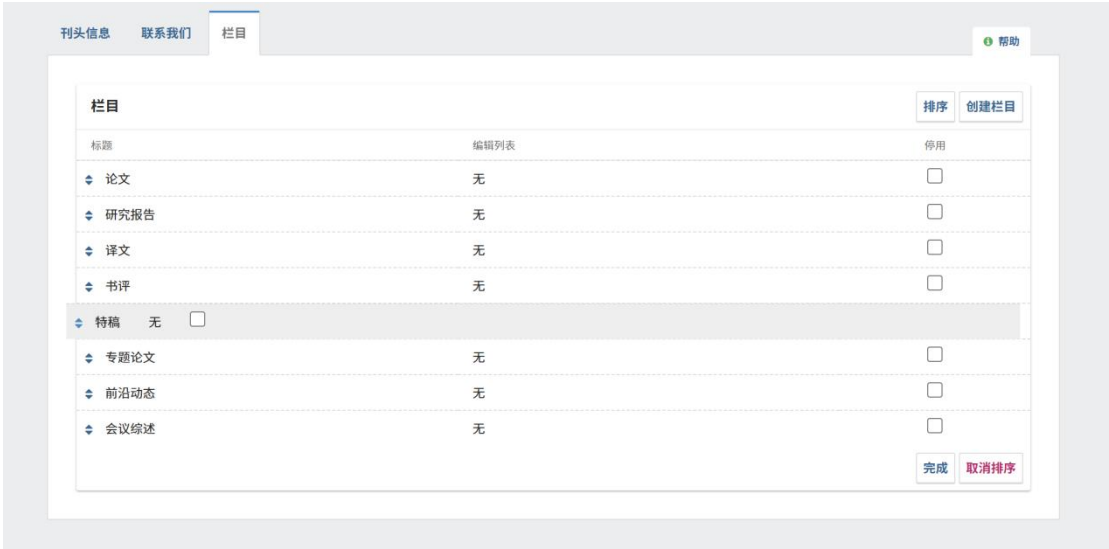
注意事项：

- 若为所有栏目启用该限制，作者将无法向本刊投稿。
- 当作者个人面板点击【新建投稿】时，系统将显示提示信息：“本刊当前暂不接受投稿”。

2.3.4 栏目排序

当期刊创建了多个栏目时，系统将显示“排序”链接。通过此功能可调整栏目在期刊网站上的显示顺序。

完成排序后，请点击【完成】按钮确认。



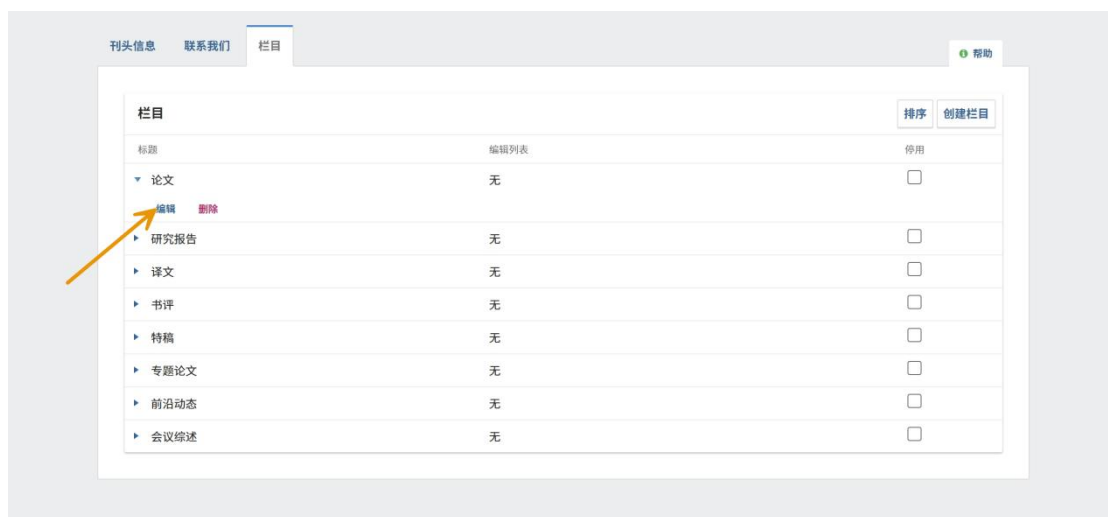
2.3.5 停用栏目

系统支持对单个栏目关闭投稿功能。当某个栏目停用时，可通过此设置防止作者向该栏目投稿。

在栏目设置中，您可以将栏目标记为“停用”状态：



点击栏目名称左侧的蓝色箭头即可修改栏目设置，展开后可见【编辑】与【删除】选项：



2.3.6 删除栏目

删除栏目需满足以下条件：

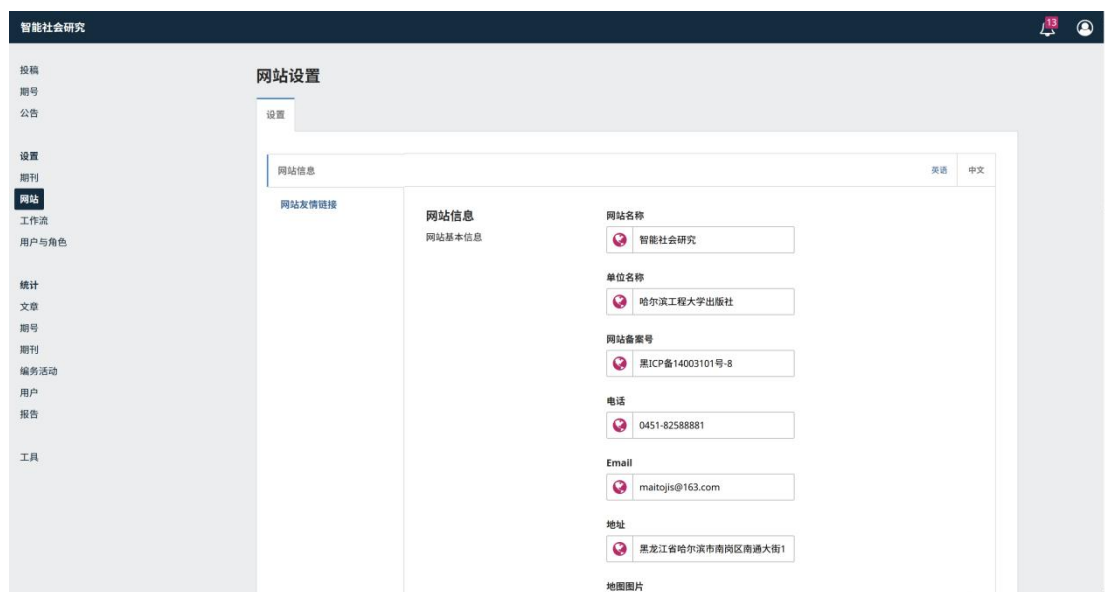
1. 该栏目下未分配任何文章
2. 若栏目已分配文章，需先将文章转移至其他栏目

操作步骤：

1. 点击栏目名称下方的蓝色箭头展开菜单
2. 选择“删除”链接
3. 系统将提示确认永久删除该栏目
4. 点击"是"完成删除操作

3. 网站设置

通过【网站设置】可配置期刊网站的相关信息，包括网站基本信息、SEO 配置、投稿指南和友情链接。



3.1 网站信息

在【网站信息】选项卡内，可设置网站的基本信息、SEO 配置和投稿指南。

1. 基本信息

您可设置期刊网站的名称、单位名称、网站备案号、期刊公众号二维码，以及地址和联系方式等。

网站信息

网站友情链接

网站信息

网站基本信息

网站名称

智能社会研究

单位名称

哈尔滨工程大学出版社

网站备案号

黑ICP备14003101号-8

电话

0451-8258881

Email

mailto:js@163.com

地址

黑龙江省哈尔滨市南岗区南通大街1

地图图片

备用文本

地图

移除

为使用纯文本浏览器或辅助设备的访客描述此图片。示例: '我们的编辑在会议上发言。'

公众号二维码

备用文本

公众号二维码

移除

为使用纯文本浏览器或辅助设备的访客描述此图片。示例: '我们的编辑在会议上发言。'

这些信息将在期刊网站的【关于】>【联系我们】，以及网站底部展示：



2. SEO 相关配置

您可设置期刊网站的 SEO 配置，包括首页 SEO 标题、首页 SEO 关键词：

首页SEO标题

智能社会研究

首页SEO关键词

a2

首页SEO描述

a3

3. 投稿指南

设置面向作者的投稿指南，包括“作者指南”和“投稿联系信息”：

投稿指南

面向作者的投稿指南。这些信息将在期刊网站的投稿页面上展示。

作者指南

B I \times^2 \times_2

本刊面向海内外学者征稿，欢迎海内外社会学及相关社会科学学科的专家学者惠赐稿件。本刊坚持学术为本，以公正性、专业化、规范化、精益求精为编辑行为准则，严格遵循学术标准评定稿件质量，实行三审定稿制并践行匿名审稿制度。

请注意，来稿件需满足以下要求：

投稿联系信息

B I \times^2 \times_2

本刊的“研究报告”、“译文”、“书评”和“访谈”栏目由组稿委员会负责稿件的征集和审发工作，您如果计划投稿这些栏目，既可以通过本刊投稿系统进行投稿，也可以直接邮件联系组稿委员会。

“研究报告”栏目组稿委员会

成员：邹冠男、郭媛媛、刘松吟、茹文俊、孙宇凡、周骥腾、梁轩

这些信息将在期刊网站的投稿页面上展示：

 智研社
ZHICHEN SHE

首页 浏览 投稿 公告 关于

李飞

投稿

提交新稿件

查看已提交稿件

本刊的“研究报告”、“译文”、“书评”和“访谈”栏目由组稿委员会负责稿件的征集和审发工作，您如果计划投稿这些栏目，既可以通过本刊投稿系统进行投稿，也可以直接邮件联系组稿委员会。

“研究报告”栏目组稿委员会
成员：邹冠男、郭媛媛、刘松吟、茹文俊、孙宇凡、周骥腾、梁轩
联系方式：zgn940701@link.cuhk.edu.hk

“译文”栏目组稿委员会
成员：曾晨、许馨月、黄可、何丽、李汶龙（特邀）、王立秋（特邀）
联系方式：krystalzc94@gmail.com

“书评”栏目组稿委员会
成员：张咏雪、贾久恒、王磊、郑李、刘灿辉、丁奎元、李晓天
联系方式：azure_cheung@126.com

“访谈”栏目组稿委员会
成员：林子皓、张承蒙、刘晓波、陈典通、吴雨晴、陈茁、叶瀚璋、邢麟舟、周雪健、贾雨心
联系方式：linzh@uchicago.edu

作者指南

本刊面向海内外学者征稿，欢迎海内外社会学及相关社会科学学科的专家学者惠赐稿件。本刊坚持学术为本，以公正性、专业化、规范化、精益求精为编辑行为准则，严格遵循学术标准评定稿件质量，实行三审定稿制并践行匿名审稿制度。

请注意，来稿件需满足以下要求：

- 来稿请语以中文撰写。
- 请在来稿首页写明：文章标题、作者简介（姓名、工作单位全称、职称、研究方向、联系电话、详细通信地址、电邮地址等）。
- 文稿需完整，包括标题、作者姓名、作者单位、摘要（300字左右）、3~5个关键词、正文、参考文献等。
- 来稿请附标题、作者姓名、作者单位、摘要和关键词的英文翻译。
- 稿件采用他人成说，需在文中以括号注方式说明出处。作者自己的注释均作为当页脚注。
- 凡引用文献，须在文末列入参考文献。中外文参考文献分开列出，中文文献在前，外文文献在后，并以作者姓氏英文字母顺序排列。中文文献参照《社会学研究》的格式，外文文献参照APA格式。
- 来稿正文层次最多为4级，标题序号依次采用一、（一）、1、（1）。一级标题居中，二级标题左对齐，三、四级标题左缩进2格。
- 来稿中的图表要清晰，符合出版质量要求。
- 所投稿件如受基金资助，请在标题上加脚注说明，包括基金项目名称和编号。
- 具体论文格式请参考论文模板。

完成编辑后务必点击【保存】按钮以保存更改。

3.2 友情链接

切换到【网站友情链接】选项卡，可对友情链接进行管理，包括添加、编辑和删除。

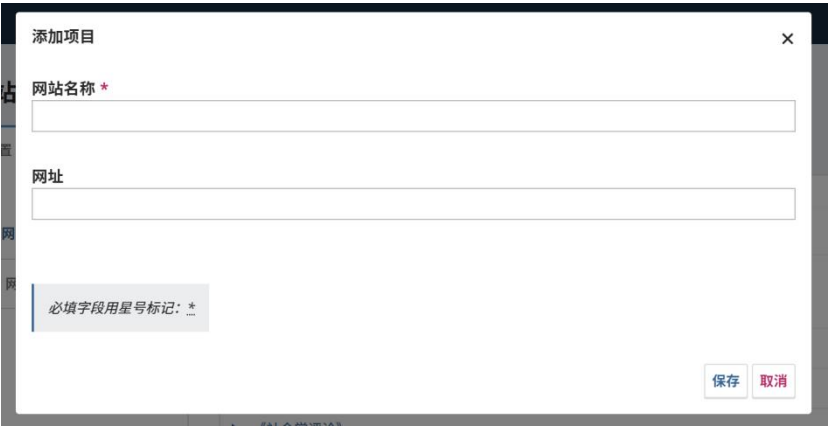


友情链接将在期刊网站底部展示：



- 添加友情链接

点击【添加项目】按钮，弹出新窗口，输入网站名称和网址，点击【保存】按钮完成添加。



- **编辑友情链接**

点击项目左侧的箭头，可展示操作区域，点击【编辑】可修改友情链接。

- **删除友情链接**

点击【移除】按钮，可删除某个友情链接。